



UNIVERSIDAD NACIONAL AGRARIA  
**LA MOLINA**

# UNALM

# Escuela de Posgrado

## GUÍA DE USUARIO

### GEP023 - Matrícula Alumno EPG

#### LISTA DE CONTENIDOS

Boletín de Cursos Habilitados	2
Generar Cuotas	3
Descargar y pagar la Boleta de Matrícula	7
Matrícula	8

## 1) Boletín de Cursos Habilitados

La página donde se publica el **Boletín** es de libre acceso, solo debe acceder al siguiente enlace:

<https://maipi.lamolina.edu.pe/publico/boletinPosgrado>

- Usted puede realizar la búsqueda por especialidad.



Figura 1. Listado de Especialidades

- a. Haga clic en el cuadro de diálogo.
- b. Se desplazara la lista de especialidades.
- c. Haga clic el nombre de la especialidad.
- d. La página mostrara solo los cursos habilitados de dicha especialidad

## 2) Generar Cuotas

En esta sección generaremos las cuotas de las mensualidades según nuestra tarifa y la cantidad de créditos, Usted debe calcular la cantidad de créditos a los cuales se va a matricular, según el boletín de cursos habilitados

01. Ingrese a la Nueva Plataforma Estudiantil.

<https://maipi.lamolina.edu.pe/>

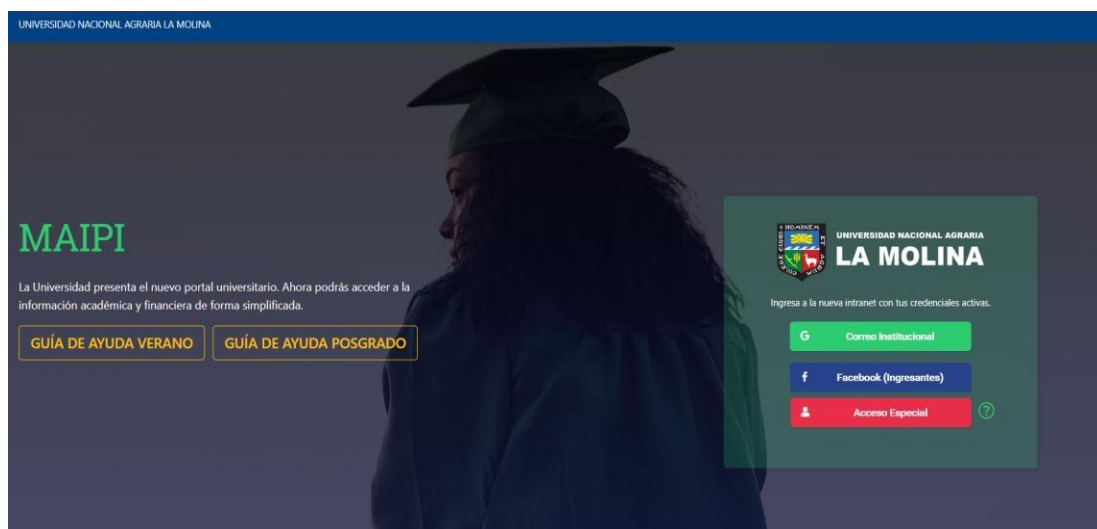


Figura 2. Aplicativo Maipi

### a. Acceso con el correo institucional:

- i. Haga clic **Correo Institucional** para iniciar sesión con su correo (@lamolina.edu.pe), Digite su Clave de su correo institucional.

### b. Acceso Especial:

- i. Haga clic en **Acceso Especial**, digite su DNI y digite su clave de su intranet antigua o la proporcionada por Soporte.

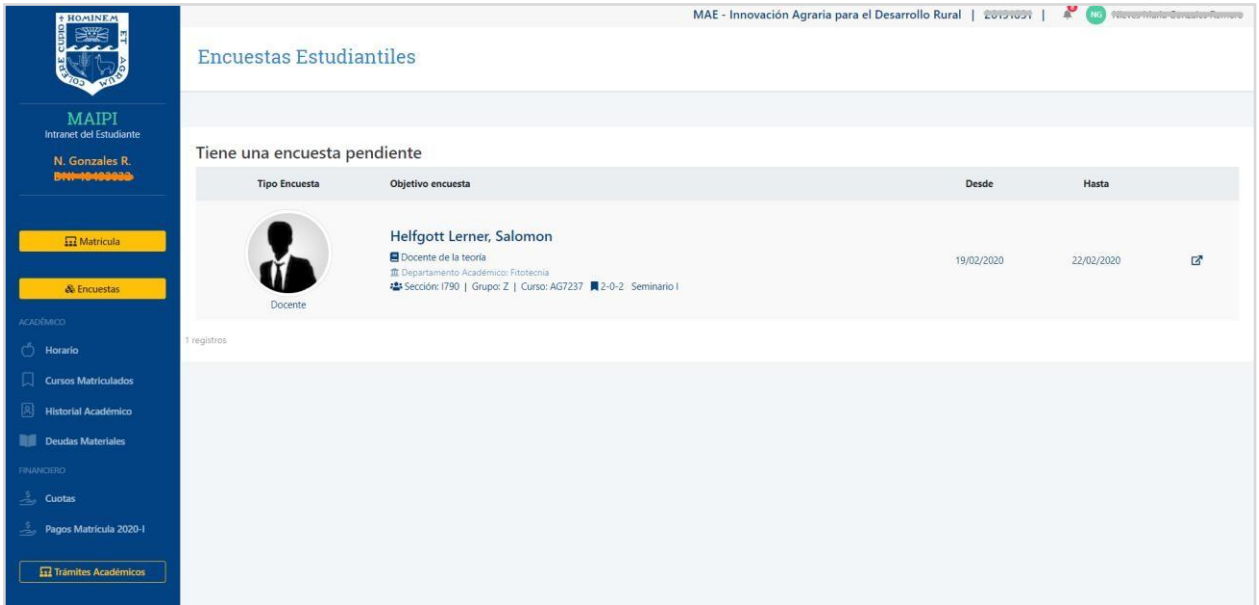


Figura 3. Página de Inicio de Maipi.

02. Al ingresar le llevara a la página de inicio.
03. Haga clic en cuotas

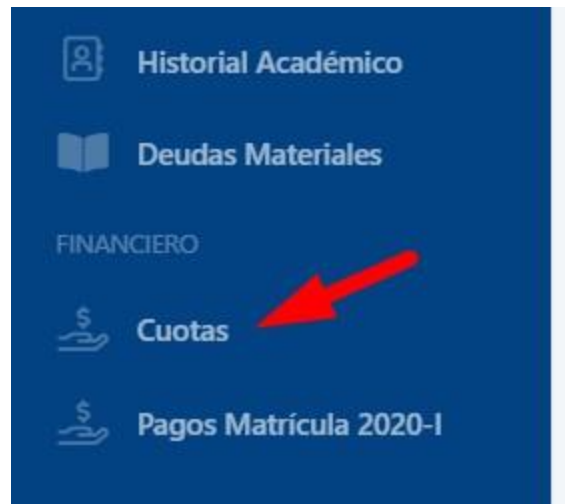


Figura 4. Botón Cuotas

04. La pantalla mostrará los parámetros para que genere sus **Cuotas**, Ingrese los siguientes campos.
- a. **Créditos:** Digite la cantidad de créditos a los que se matriculara este ciclo.
  - b. **Pago al contado:** Seleccione esta opción si realizara él pagó al contado.
  - c. **Porcentaje Monto Inicial:** Digite el porcentaje del monto inicial que pagara junto con el aporte de la matrícula.
  - d. **Cuotas:** Seleccione la cantidad de cuotas a las que se matriculara.
05. Haga clic en **Generar**,

The screenshot shows a web form titled "Cuotas 2020-I". The form contains several input fields and a button. The fields are arranged in a grid-like structure:

- Tarifa:** A text input field containing "2019-II Nacionales".
- Créditos Mínimo:** A text input field containing "10".
- Créditos Máximo:** A text input field containing "18".
- Créditos:** A text input field containing "15".
- Exceso:** A text input field containing "0".
- Pago al contado:** A toggle switch that is currently turned off.
- Porcentaje Monto Inicial:** A text input field containing "40" and a percentage symbol "%".
- Cuotas:** A text input field containing "3".

At the bottom right of the form, there is a green button labeled "Generar". A red arrow points to this button from the right side.

Figura 5. Botón Generar Cuotas

06. En la parte inferior Haga clic en **Cuotas**, verifique los montos, usted puede editar los créditos, cantidad de cuotas y volver a generar.

07.

Para finalizar cuanto ya este conforme con las cuotas haga clic en **Aceptar Términos de Pago**

Concepto	Monto	Inicial	Fraccion
Derecho de Matrícula	147.90	147.90	0.00
Derecho de Enseñanza	3,369.00	1,347.60	2,021.40

Boletas  Cuotas

Cuota	Derecho de Matrícula	Derecho Enseñanza	Matrícula Extemporanea	Fecha vencimiento	Importe	Mora	Total	Estado
Matrícula	147.90	1,347.60	0.00				1,495.50	
1		693.00		30/04/2020	693.00	0.00	693.00	Deuda
2		693.00		31/05/2020	693.00	0.00	693.00	Deuda
3		693.00		30/06/2020	693.00	0.00	693.00	Deuda

[Aceptar Terminos de Pago](#) ←

Figura 6. Aceptar Términos de Pago

### 3) Descargar y pagar la Boleta de Matrícula

En esta sección descargaremos las boletas y realizaremos el pago en los distintos canales de atención del BCP (Banca Móvil, ViaBCP y Plataforma BCP)

- a. Para acceder haga clic en **Cuota**.
- b. Luego haga clic en **Boleta**.

Ciclo	Cuenta	Fecha Emisión	Fecha Vencimiento	Concepto	Cuota	Mora	Monto total		
2019-II	Unalm Agraria La Molina FDA - Escuela de post grado 193-1535989-0-38	10/10/2019	15/10/2019	Derecho de Enseñanza	730.00	64.60	794.60		
2019-II	Unalm Agraria La Molina FDA - Escuela de post grado 193-1535989-0-38	26/10/2019	31/10/2019	Derecho de Enseñanza	720.00	56.00	776.00		
2019-II	Unalm Agraria La Molina FDA - Escuela de post grado 193-1535989-0-38	25/11/2019	30/11/2019	Derecho de Enseñanza	720.00	41.10	761.10		

Figura 7. Descargar Boletas de Cuotas.

- c. Para matricularnos debemos realizar el pago de la **Boleta de Matrícula**. La descargamos desde esta misma sección la boleta que indica matrícula:

Cuenta	Fecha Emisión	Fecha Vencimiento	Concepto	Cuota	Mora	Monto total		
Unalm Agraria La Molina EPG - Escuela de postgrado 193-1196704-0-17	28/02/2020	15/02/2020	Derecho de Matrícula	147.90	0.00	147.90		
Unalm Agraria La Molina FDA - Escuela de post grado 193-1535989-0-38	28/02/2020	15/02/2020	Derecho de Enseñanza	960.00	0.00	960.00		

Figura 8. Descargar Boleta de Matrícula.